



ТЕРРИТОРИАЛЬНЫЙ ОРГАН  
ФЕДЕРАЛЬНОЙ СЛУЖБЫ  
ГОСУДАРСТВЕННОЙ СТАТИСТИКИ  
ПО КАМЧАТСКОМУ КРАЮ

# О СОСТОЯНИИ ЖИВОТНОВОДСТВА КАМЧАТСКОГО КРАЯ

январь – июль 2024 г.

28.08.2024

# СОДЕРЖАНИЕ

Поголовье скота и птицы	3
Производство продукции животноводства	6
Продуктивность коров молочного стада	10
Реализация сельскохозяйственной продукции	12

1

## Поголовье скота и птицы

# ПОГОЛОВЬЕ СКОТА И ПТИЦЫ В ХОЗЯЙСТВАХ ВСЕХ КАТЕГОРИЙ

на конец июля 2024 г.

Крупный рогатый скот



**9,4** тыс. голов

Свины



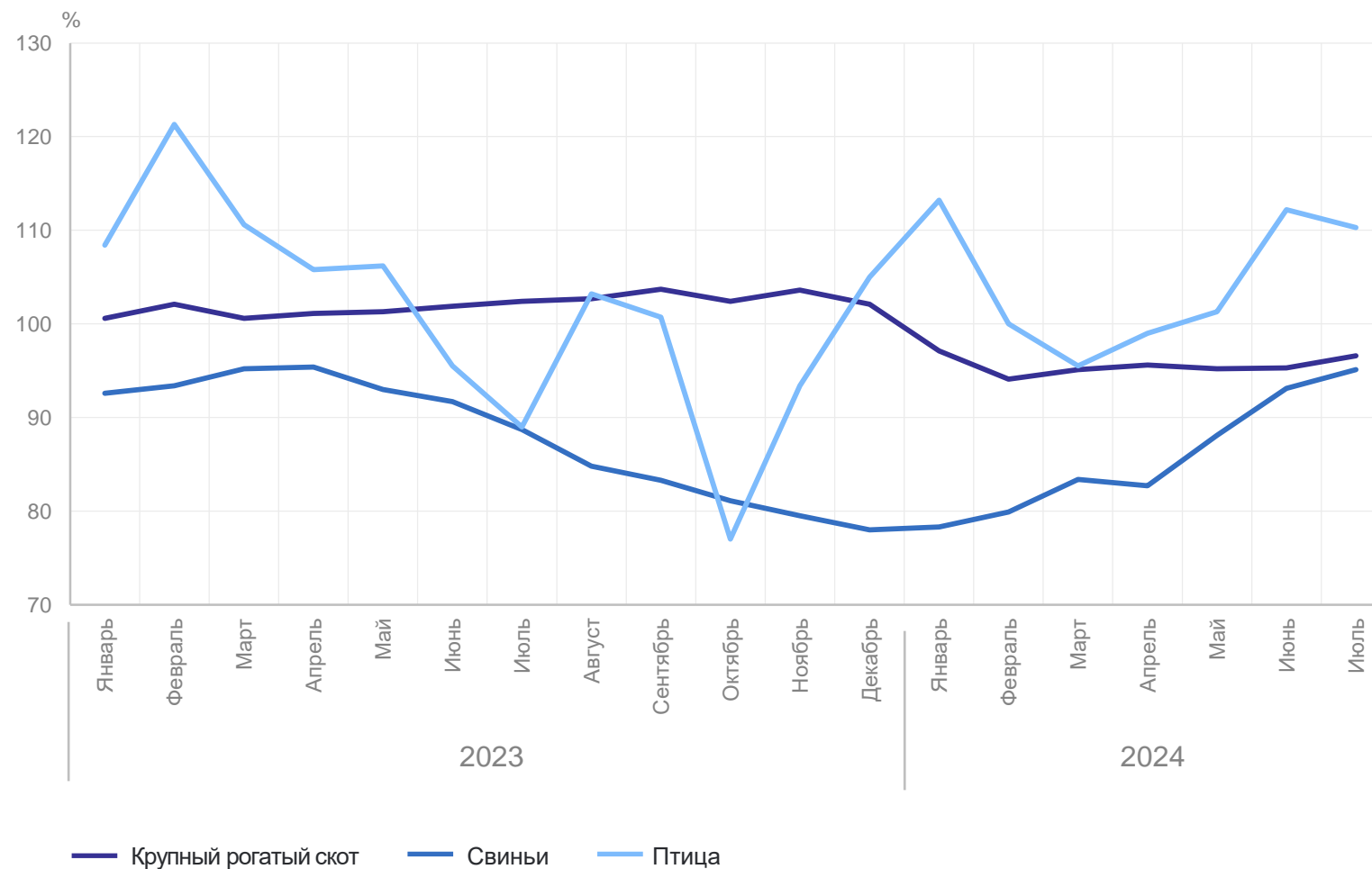
**22,1** тыс. голов

Птица



**371,3** тыс. голов

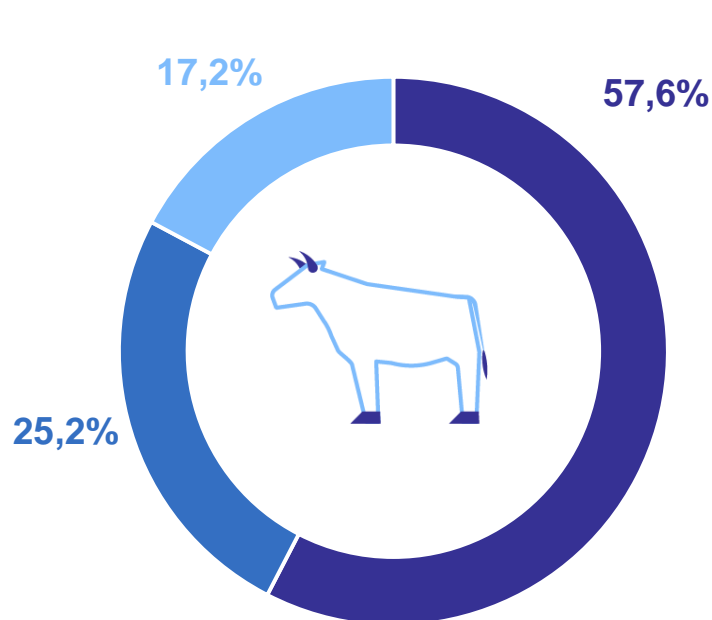
в процентах к соответствующему месяцу предыдущего года



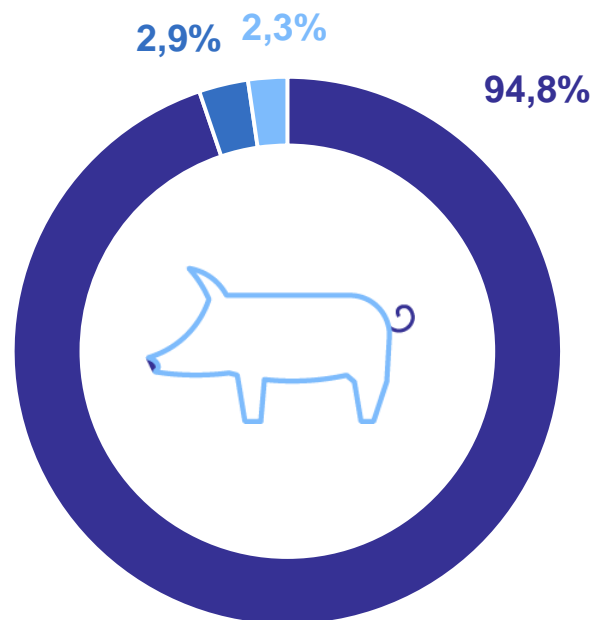
# СТРУКТУРА ПОГОЛОВЬЯ СКОТА И ПТИЦЫ ПО КАТЕГОРИЯМ ХОЗЯЙСТВ

на конец июля 2024 г., в % к хозяйствам всех категорий

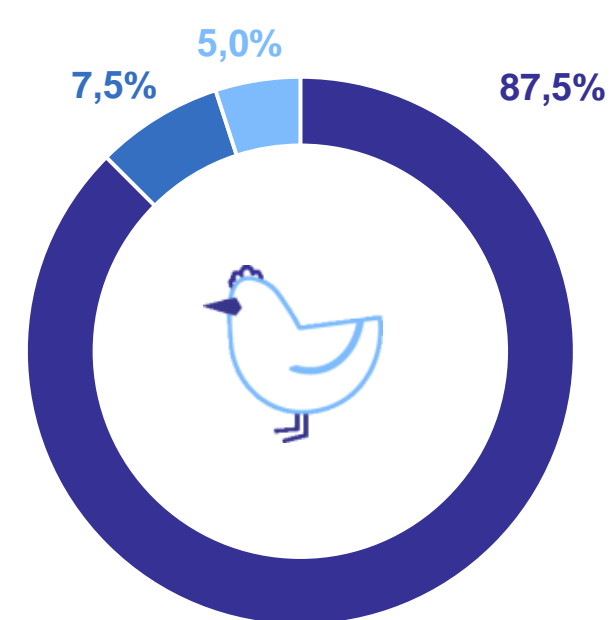
### Крупный рогатый скот



### Свиньи



### Птица



● Сельскохозяйственные организации

● Крестьянские (фермерские) хозяйства  
и индивидуальные предприниматели

● Хозяйства населения

# 2

## Производство продукции животноводства

# ПРОИЗВОДСТВО ПРОДУКЦИИ ЖИВОТНОВОДСТВА В ХОЗЯЙСТВАХ ВСЕХ КАТЕГОРИЙ

КАМЧАТСТАТ

январь – июль 2024 г.

Скот и птица на убой (в живом весе)



**4 663,4** тонны

**86,7%** к январю – июлю 2023 г.

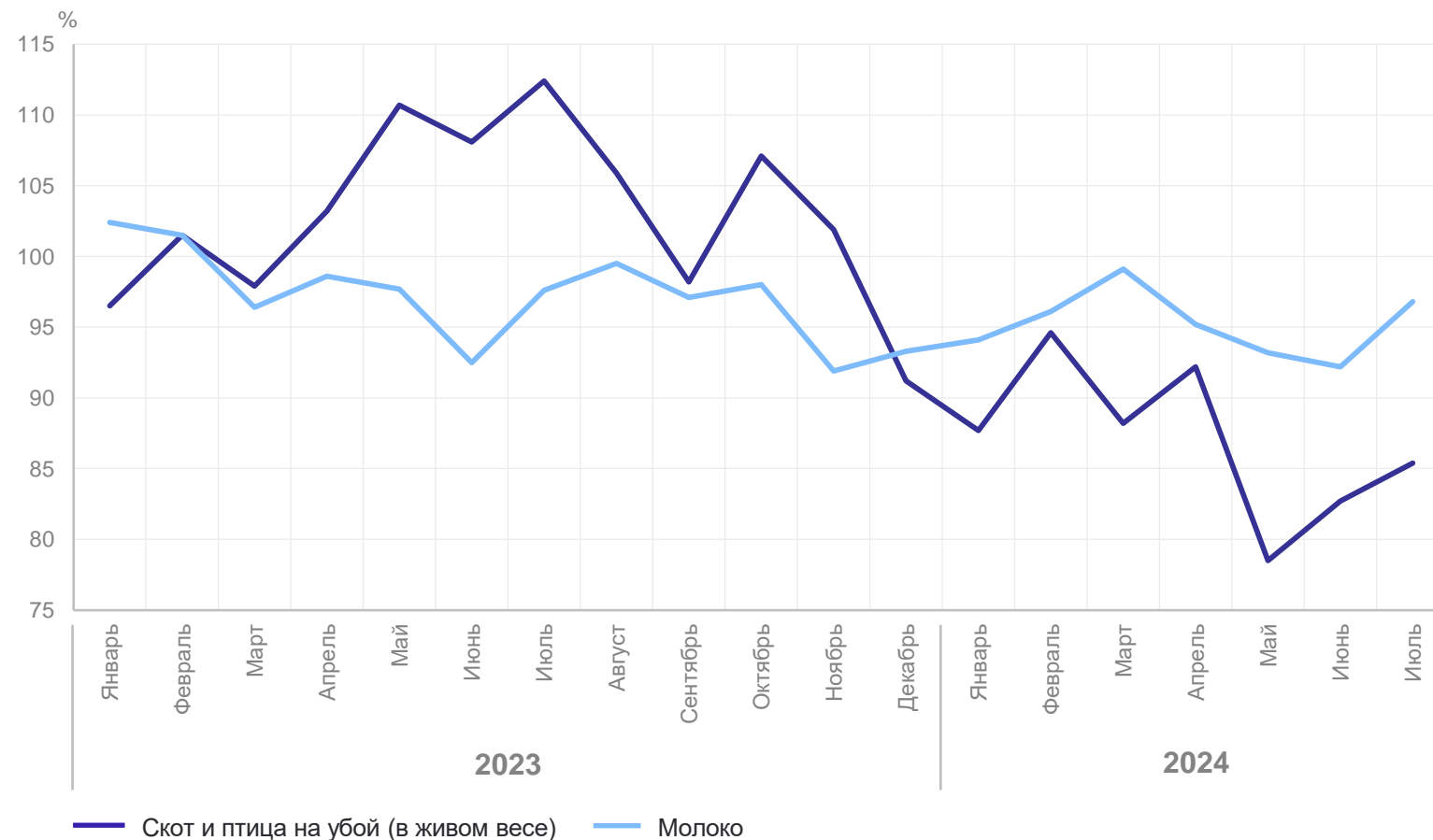
Молоко



**12 780,2** тонны

**95,2%** к январю – июлю 2023 г.

в процентах к соответствующему месяцу предыдущего года

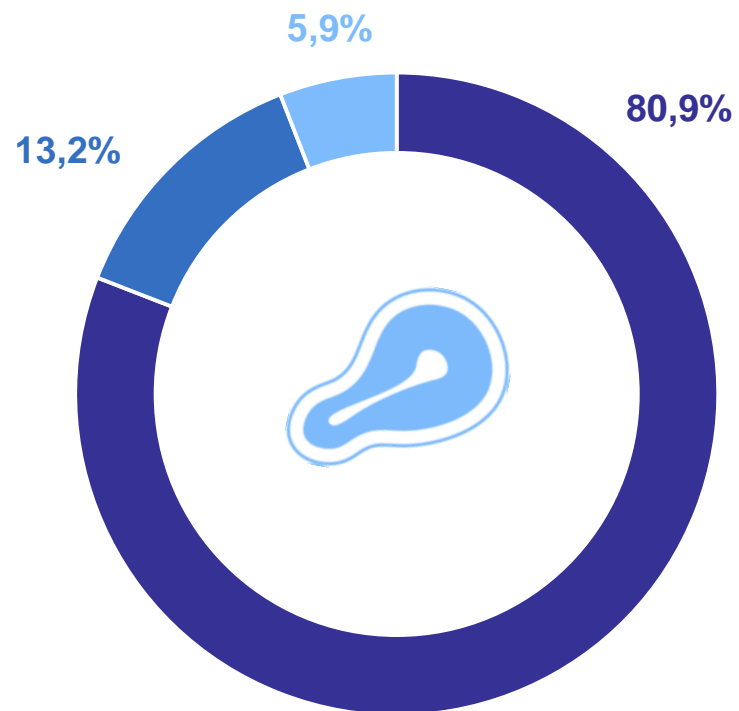


# СТРУКТУРА ПРОИЗВОДСТВА ПРОДУКЦИИ ЖИВОТНОВОДСТВА ПО КАТЕГОРИЯМ ХОЗЯЙСТВ

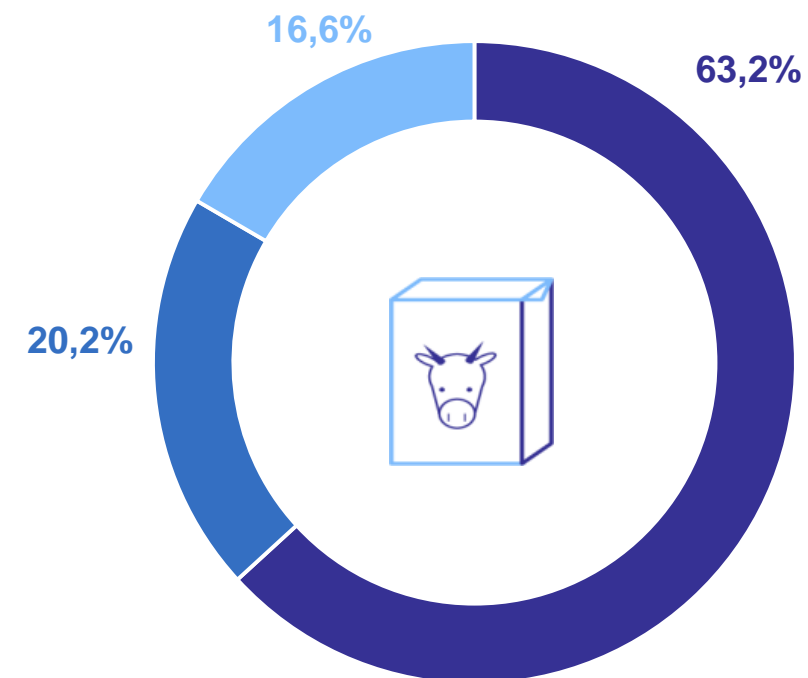
КАМЧАТСТАТ

январь – июль 2024 г., в % к хозяйствам всех категорий

Скот и птица на убой (в живом весе)



Молоко



● Сельскохозяйственные организации    ● Хозяйства населения    ● Крестьянские (фермерские) хозяйства и индивидуальные предприниматели



# ПРОИЗВОДСТВО ОСНОВНЫХ ВИДОВ СКОТА И ПТИЦЫ НА УБОЙ В СЕЛЬСКОХОЗЯЙСТВЕННЫХ ОРГАНИЗАЦИЯХ

январь – июль 2024 г.


Структура производства скота и птицы на убой по видам,  
в % к общему объему производства

Скот и птица на убой  
(в живом весе)

**3 773,2** тонны

из них:

крупный рогатый скот

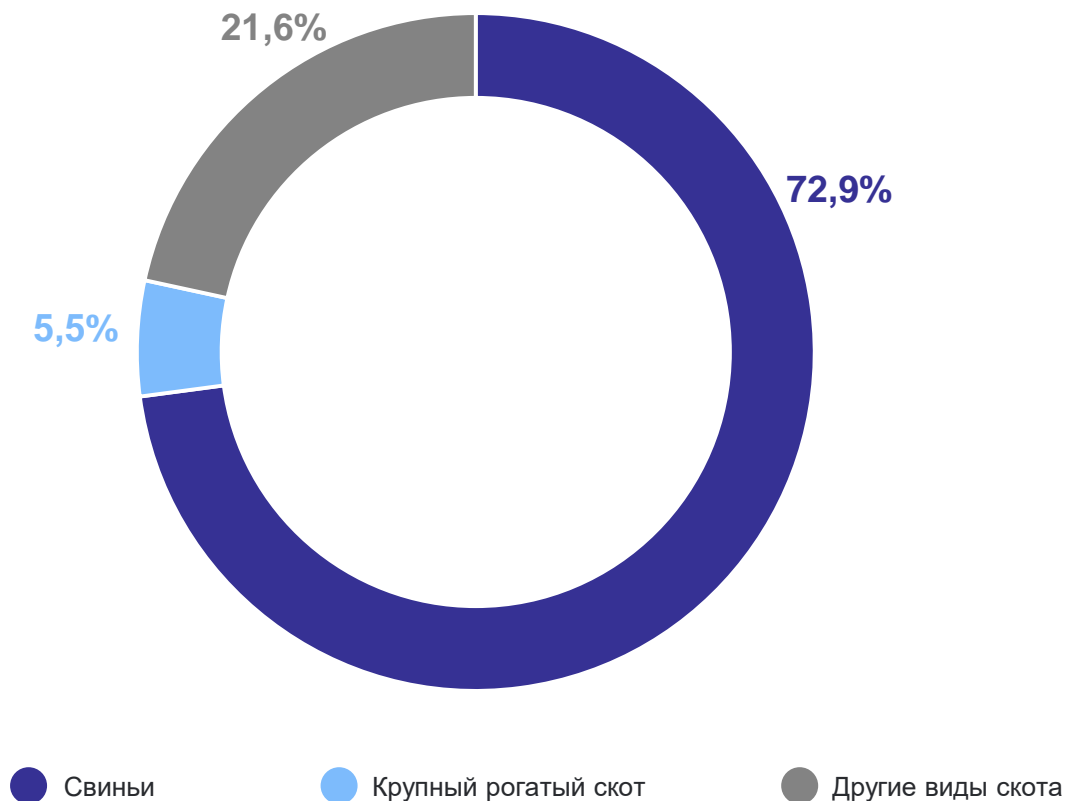


**209,1** тонны

свиньи



**2 751,9** тонны



3

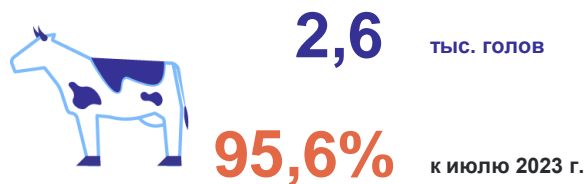
**Продуктивность коров  
молочного стада**

# ПРОДУКТИВНОСТЬ КОРОВ МОЛОЧНОГО СТАДА В СЕЛЬСКОХОЗЯЙСТВЕННЫХ ОРГАНИЗАЦИЯХ

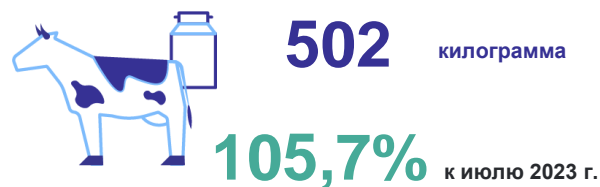
июль 2024 г.

КАМЧАТСТАТ

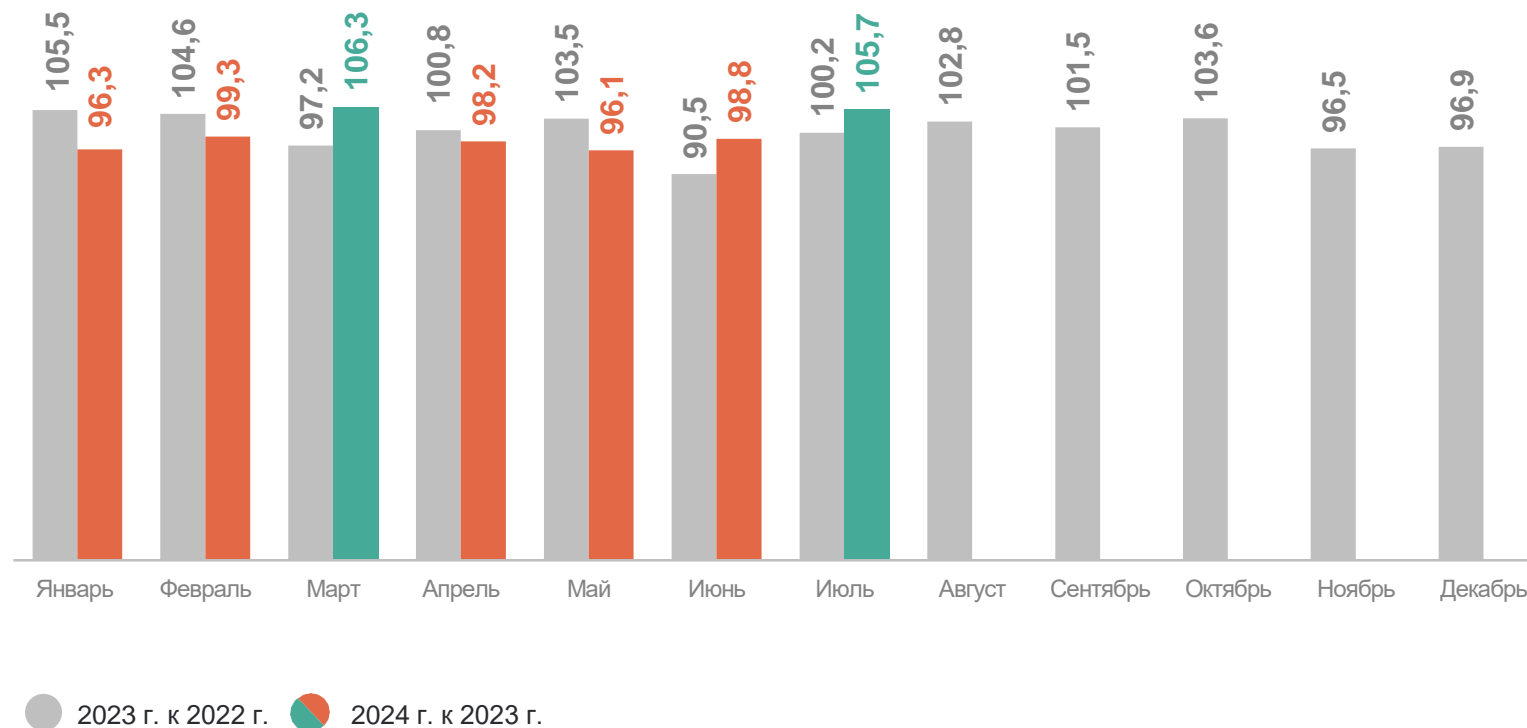
Поголовье коров, на конец месяца



Надой молока на 1 корову



Надой молока на 1 корову,  
в процентах к соответствующему месяцу предыдущего года



4

Реализация сельскохозяйственной  
продукции

# РЕАЛИЗАЦИЯ СЕЛЬСКОХОЗЯЙСТВЕННОЙ ПРОДУКЦИИ В СЕЛЬСКОХОЗЯЙСТВЕННЫХ ОРГАНИЗАЦИЯХ

январь – июль 2024 г.

КАМЧАТСТАТ

Крупный рогатый скот



206,5 тонны

Свиньи



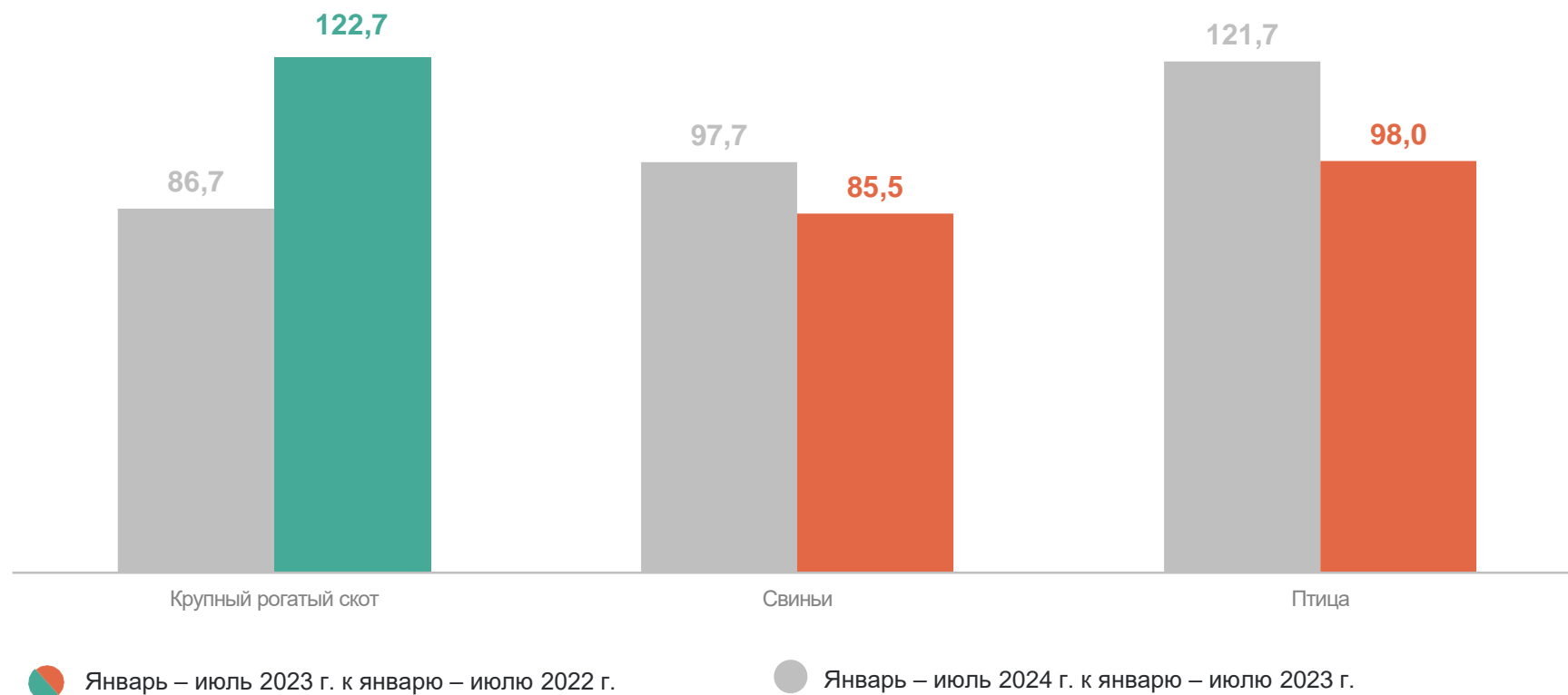
2 754,6 тонны

Птица



804,4 тонны

в процентах к соответствующему периоду предыдущего года



Январь – июль 2023 г. к январю – июлю 2022 г.

Январь – июль 2024 г. к январю – июлю 2023 г.